

Cuidado mineral del spa FILTER FROG™

Manual de uso

Para colocar en el centro del filtro

Desinfectante mineral para spas patentado

LOS MINERALES:

- Reducen el uso de bromo o cloro hasta un 50%*
- Eliminan la dosis diaria para un menor trabajo

MEJORA LA CALIDAD DEL AGUA:

- Destruyendo las bacterias para lograr una mayor claridad
 - Ayudando a mantener un pH neutro
- Reduciendo el uso de bromo o cloro para obtener un agua más suave

*Comparado con el nivel mínimo de bromo o cloro recomendado por el ANSI (Instituto Nacional Estadounidense de Estándares, ANSI, por sus siglas en inglés) de 2,0 ppm para un spa.

MANTENER FUERA DEL ALCANCE DE LOS NIÑOS

ADVERTENCIA

Ingrediente activo:
 Cloruro de plata 0,5%
 Otros ingredientes: 99,5%
 Total: 100,0%

Peso neto: 58 gramos
Número de registro EPA: 53735-11
Número de establecimiento EPA: 071209-AZ-001

Usar este producto de manera que no concuerde con lo establecido en su etiqueta es una violación a la ley federal.

Descripción del producto:

El desinfectante para el cuidado mineral del spa FILTER FROG™ contiene una fórmula mineral patentada que destruye las bacterias al tiempo que neutraliza los ácidos, lo que ayuda a mantener el pH en un nivel seguro con menos control. El uso de los minerales FROG® con niveles reducidos de bromo o cloro mejora el placer de estar en un spa reduciendo las irritaciones relacionadas con el bromo o el cloro incluyendo los ojos enrojecidos que arden, la piel seca que pica, la decoloración de los trajes de baño, los daños en el equipo o en las superficies del spa antes de tiempo y los malos olores. Nunca se debe usar este producto solo, sino que siempre debe estar complementado con una fuente de bromo o cloro. **Cambie el desinfectante para el cuidado mineral del spa FILTER FROG™ después de 4 meses o cuando vacíe y vuelva a llenar el spa con agua nueva.**

Especificaciones

- Se ajusta a la mayoría de los filtros.
- Responde a un spa de hasta 600 galones (2271 litros).
- Dura 4 meses.
- El comando de control que recuerda cuándo cambiar el producto es fácil de programar.
- Se usa con bromo o cloro.

Puesta en marcha del spa • Siempre vacíe y vuelva a llenar el spa por lo menos cada 4 meses.
 • Limpie o cambie el cartucho del filtro cuando se ensucie. (Siga las instrucciones del fabricante).

• Equilibre el agua de acuerdo a la tabla.
 • Háglele un tratamiento de choque al spa para establecer un residual de bromo o cloro de 1,0-2,0 ppm con un tratamiento de choque aprobado por la EPA (Agencia de Protección Ambiental, EPA, por sus siglas en inglés) o por otros medios. (Siga las instrucciones del fabricante).

PAUTAS PARA EL EQUILIBRIO DEL AGUA	
pH:	7,2-7,8
Alcalinidad Total:	80-180 ppm
Dureza del calcio:	150-400
Total de sólidos disueltos:	<1500
Cloro o (bromo) libre	1,0-2,0 ppm

- Comience con los procedimientos para el cuidado habitual del spa que aparecen en la contraportada. *NOTA: los niveles de bromo o cloro son menores solo cuando se utilizan con los minerales FROG.

Instalación del desinfectante para el cuidado mineral del spa FILTER FROG™

1. Programe el comando de control del FILTER FROG™ a 4 meses del mes de instalación. Gire el comando a mano o con una moneda si es necesario.
2. Ubique el FILTER FROG™ en uno de los siguientes lugares del spa:

Cuidado habitual del spa

- Asegúrese de que todos los equipos del spa funcionen correctamente.



- Haga funcionar el sistema de filtrado tres horas por día como mínimo.



- Controle con regularidad los niveles de pH, alcalinidad total y bromo o cloro del agua.

- Mantenga siempre un nivel de bromo o cloro de por lo menos 1,0 ppm.

Cubierto bajo una o más de las siguientes patentes estadounidenses: D411,282; D422,678; 6,217,892; 6,383,507; 6,551,609; 6,652,871 y otras patentes estadounidenses y para el exterior en trámite
20-48-0140 E04150853080943R4N

KING TECHNOLOGY, Inc.

530 11th Avenue South • Hopkins, MN 55343
 800-222-0169 • FAX 952-933-2206 • www.kingtechnology.com



- Háglele un tratamiento de choque al spa una vez a la semana o como fuera necesario. Se puede requerir un tratamiento de choque adicional si el spa se usa mucho. Por lo general, esto sucede cuando el spa es nuevo.

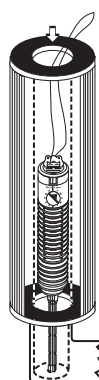


- Debe cambiar el desinfectante para el cuidado mineral del spa FILTER FROG™ cada 4 meses. Después de cuatro meses de uso o cuando vacíe y vuelva a llenar el spa con agua nueva, deseche el desinfectante para el cuidado mineral del spa FILTER FROG™ aún cuando, después de agitarlo, pareciera que todavía hay sustancias en el interior. Una vez que se mojan los minerales de liberación gradual del cartucho, éstos tienen efecto hasta cuatro meses. No intente volver a usar el producto una vez que lo saque del spa.



Gráfico A

a) En la mayoría de los spas – Coloque el FILTER FROG™ en el centro del cartucho del filtro (**Gráfico A**). No deje que el FILTER FROG™ caiga demasiado dentro del filtro. Si obstaculiza el flujo de agua, instálelo en el hueco

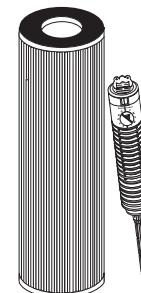


del filtro (**Gráfico B**). Si el FILTER FROG™ está en una columna de alimentación, ate un cordón en la manivela superior del FROG® para retirarlo fácilmente.


—COLUMNA DE ALIMENTACIÓN

Gráfico B

Spas de alto flujo en el hueco del filtro
b) Spas de alto flujo – En los filtros del skimmer de 2,5 HP o motobombas más grandes, ubique el FILTER FROG™ en el hueco del filtro fuera del cartucho del filtro



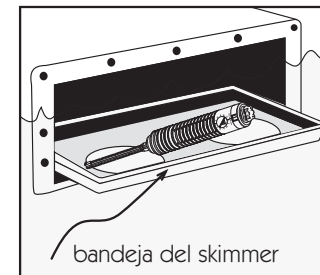
Vertical



Horizontal

Gráfico C

c) Spas de cartucho pequeño u otros – Coloque el FILTER FROG™ en la bandeja del skimmer



Si la unidad es demasiado alta, corte la varilla en las marcas para acortarla.